

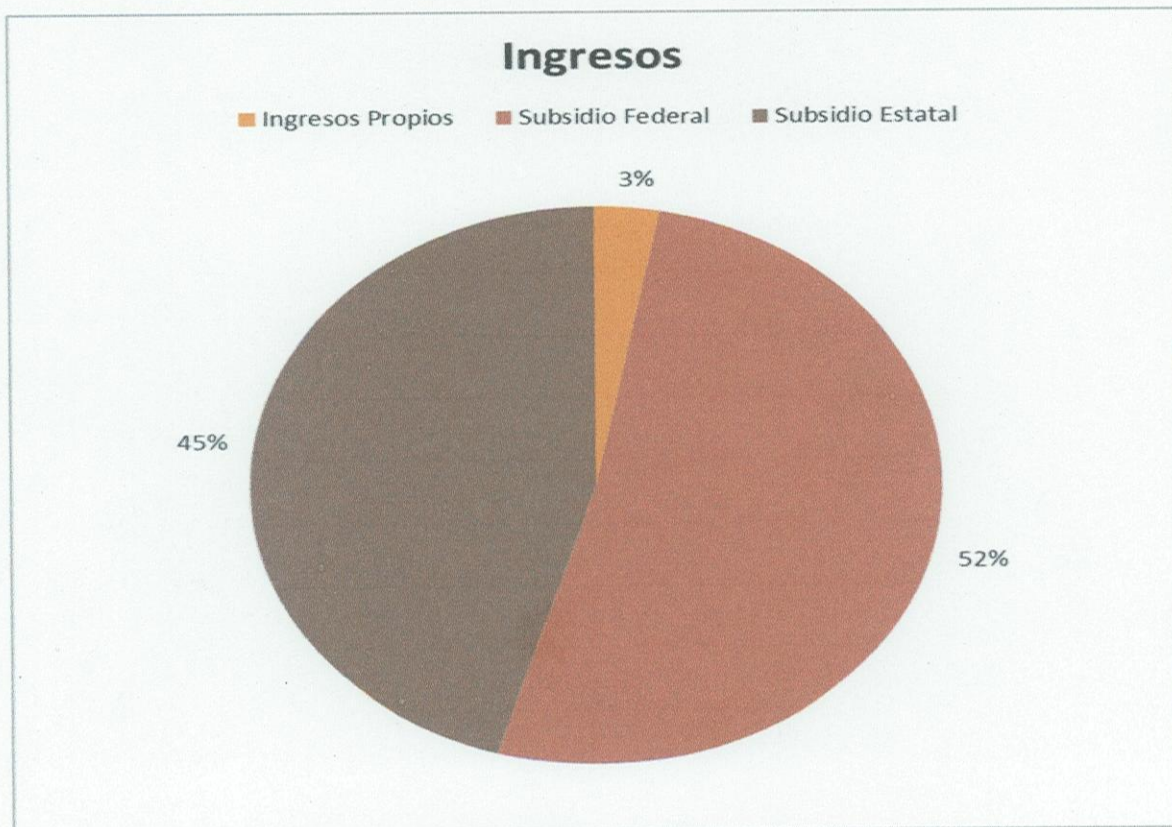
INSTITUTO TECNOLÓGICO SUPERIOR DE TLATLAUQUITEPEC

Organismo Público Descentralizado del Gobierno del Estado de Puebla

INFORMACIÓN FINANCIERA AL 31 DE MARZO DE 2017

Ingresos

Ingresos Propios	130,982.49
Subsidio Federal	2,235,047.00
Subsidio Estatal	<u>1,959,137.19</u>
Total	4,325,166.68



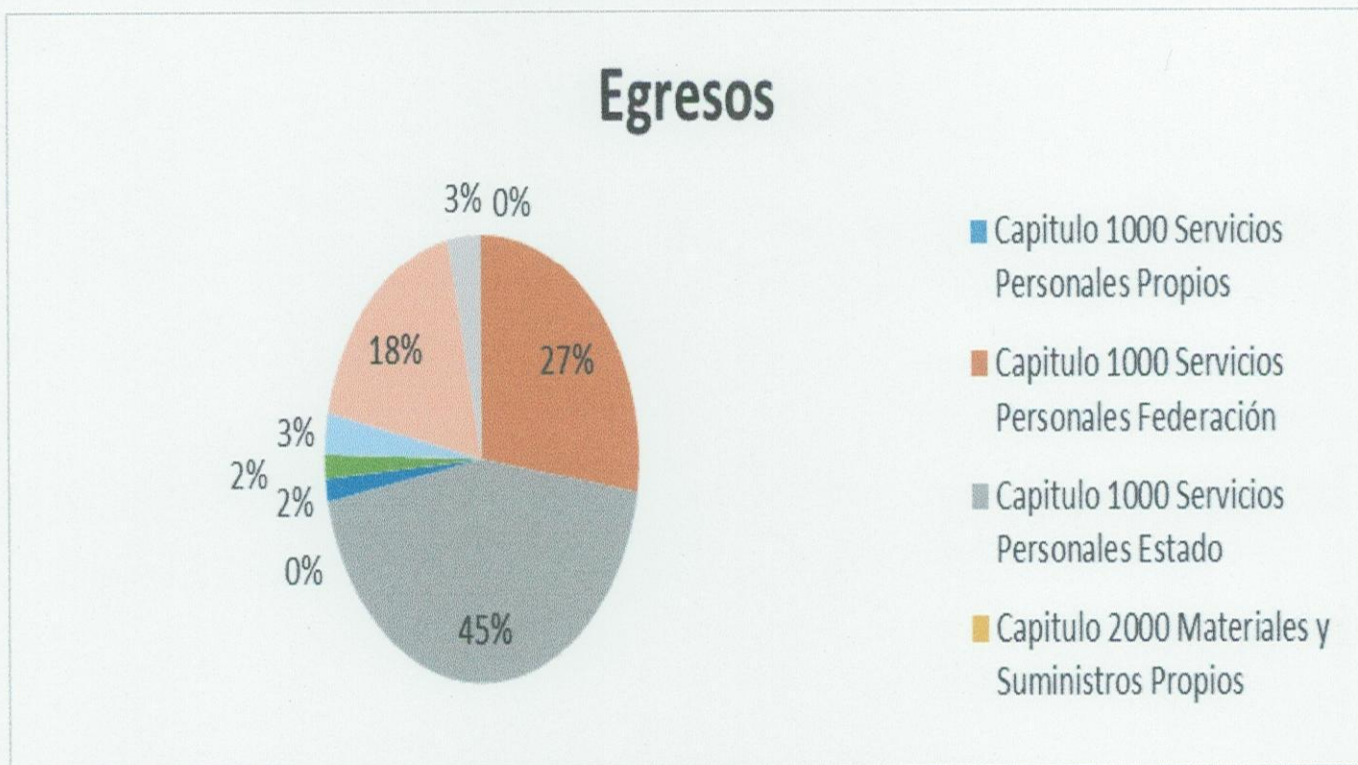
INSTITUTO TECNOLÓGICO SUPERIOR DE TLATLAUQUITEPEC
Organismo Público Descentralizado del Gobierno del Estado de Puebla

Egresos

Capítulo 1000 Servicios Personales Propios	0.00
Federación	1,155,749.15
Estado	1,881,261.57
Capítulo 2000 Materiales y Suministros Propios	0.00
Federación	68,868.26
Estado	73,110.66
Capítulo 3000 Servicios Generales Propios	125,903.00
Federación	769,752.62
Estado	<u>143,495.02</u>
Total	4,218,140.28

INSTITUTO TECNOLÓGICO SUPERIOR DE TLATLAUQUITEPEC

Organismo Público Descentralizado del Gobierno del Estado de Puebla



Resumen

Ingresos	4,325,166.68
Egresos	<u>4,218,140.28</u>
Saldo disponible al 31/03/2017	\$ 107,026.40

RECIBO

201708196



ENTE FISCALIZADO: Paraestatal AÑO: 2017
 RECIBIMOS DEL C. Ing. Octavio Benavides Manzano
 CARGO: Director General
 PROCEDENCIA: 90/126 Instituto Tecnológico Superior de Tlatlauquitepec

DESCRIPCIÓN DE LA DOCUMENTACIÓN:

TIPO DE DOCUMENTO	AÑO	MES	MEDIOS DE ALMACENAMIENTO	NÚMERO DE LEGAJOS (Documentación Comprobatoria)
30 Estados Financieros	2017	Marzo	Disco(s): -1- CD/DVD	0

Observaciones :

CUATRO VECES HEROICA PUEBLA DE ZARAGOZA, 18 DE ABRIL DE 2017

Módulo: 12 Poder Ejecutivo

Recibido en: Oficinas A.S.P.

Original.- Ente Fiscalizado
 Copia 1.- Gestión Documental
 Copia 2.-

"Cuentas Claras para Puebla"

SEP

SECRETARÍA DE
EDUCACIÓN PÚBLICA



TECNOLÓGICO NACIONAL DE MÉXICO
Instituto Tecnológico Superior de Tlatlauquitepec

"2017, Centenario de la Promulgación de la Constitución Política de los Estados Unidos Mexicanos
y de la Constitución Política del Estado Libre y Soberano de Puebla"

Tlatlauquitepec, Pue., 18/abril/2017

OFICIO No. 190/DIR/2017

ASUNTO: ENTREGA DE ESTADOS FINANCIEROS

**DR. DAVID VILLANUEVA LOMELI/
AUDITOR SUPERIOR DE LA AUDITORÍA
SUPERIOR DEL ESTADO DE PUEBLA
PRESENTE**

Por medio del presente le envío un cordial saludo, sirva el mismo para anexar al presente los Estados Financieros del mes de marzo 2017, del Instituto Tecnológico Superior de Tlatlauquitepec en forma impresa y electrónica, para su conocimiento.

Agradeciendo su atención al presente, me despido quedando a sus órdenes.

ATENTAMENTE

Forjando Emprendedores que Trascienden


**ING. OCTAVIO BENAVIDES MANZANO
DIRECTOR GENERAL DEL INSTITUTO TECNOLÓGICO
SUPERIOR DE TLATLAUQUITEPEC**



**S.E.P.
INSTITUTO TECNOLÓGICO
SUPERIOR DE TLATLAUQUITEPEC.**

OBM/chm
C.c.p. Archivo.



DOCTORANTE EVA LETICIA CORTÉS ROSETE
Calle 67 Oriente No. 1435, Colonia Villa Universitaria
Puebla, Puebla

Tel (01 222) 2 40 99 31 2222622799

Email. leticortesorosete@hotmail.com

Oficio: ACP/AS/E2/01/2017

ABRIL 2017

DR. DAVID VILLANUEVA LOMELÍ
AUDITOR SUPERIOR DE LA AUDITORÍA
SUPERIOR DEL ESTADO DE PUEBLA.

PRESENTE:

Por el presente hago constar que con esta fecha, el Ing. Octavio Benavides Manzano, en su carácter de Director General del Instituto Tecnológico Superior de Tlatlauquitepec, me hace entrega de la siguiente documentación:

- Estados Financieros correspondientes al periodo del 1 al 31 de Marzo de 2017, así como la documentación comprobatoria respectiva.

Sin otro particular aprovecho la ocasión para enviarle un cordial saludo.

ATENTAMENTE

Contador Público Certificado
Doctorante Eva Leticia Cortés Rosete.
Reg. Núm. ASP 099/17



INSTITUTO TECNOLÓGICO SUPERIOR DE TLATLAUQUITEPEC PUEBLA

Estado de Situación Financiera Al 31/mar/2017

Fecha y hora de Impresión 16/abr/2017
11:10 p.m.

Usr: supervisor
Rep: rptEstadoSituacionFinanciera

	2017	2016
ACTIVO		
ACTIVO CIRCULANTE		
EFFECTIVO Y EQUIVALENTES	\$5,442,822.30	\$1,688,460.89
DERECHOS A RECIBIR EFECTIVO O EQUIVALENTES	\$5,421,395.98	\$1,684,795.54
DERECHOS A RECIBIR BIENES O SERVICIOS	\$21,426.32	\$3,665.35
INVENTARIOS	\$0.00	\$0.00
ALMACENES	\$0.00	\$0.00
ESTIMACIÓN POR PÉRDIDA O DETERIORO DE ACTIVOS	\$0.00	\$0.00
OTROS ACTIVOS CIRCULANTES	\$0.00	\$0.00
Total de Activos Circulantes	\$5,442,822.30	\$1,688,460.89
ACTIVO NO CIRCULANTE	\$6,637,480.16	\$0.00
INVERSIONES FINANCIERAS A LARGO PLAZO	\$0.00	\$0.00
DERECHOS A RECIBIR EFECTIVO O EQUIVALENTES A LARGO PLAZO	\$0.00	\$0.00
BIENES INMUEBLES, INFRAESTRUCTURA Y CONSTRUCCIONES	\$0.00	\$0.00
BIENES MUEBLES	\$6,622,480.16	\$0.00
ACTIVOS INTANGIBLES	\$15,000.00	\$0.00
DEPRECIACIÓN, DETERIORO Y AMORTIZACIÓN ACUMULADA	\$0.00	\$0.00
ACTIVOS DIFERIDOS	\$0.00	\$0.00
ESTIMACIÓN POR PÉRDIDA O DETERIORO DE ACTIVOS	\$0.00	\$0.00
OTROS ACTIVOS NO CIRCULANTES	\$0.00	\$0.00
Total de Activos No Circulantes	\$6,637,480.16	\$0.00
Total de Activos	\$12,080,302.46	\$1,688,460.89
PASIVO		
PASIVO CIRCULANTE		
CUENTAS POR PAGAR A CORTO PLAZO	\$1,178,103.37	\$1,178,103.37
DOCUMENTOS POR PAGAR A CORTO PLAZO	\$0.00	\$0.00
PORCIÓN A CORTO PLAZO DE LA DEUDA PÚBLICA A LARGO PLAZO	\$0.00	\$0.00
TÍTULOS Y VALORES A CORTO PLAZO	\$0.00	\$0.00
PASIVOS DIFERIDOS A CORTO PLAZO	\$0.00	\$0.00
FONDOS Y BIENES DE TERCEROS EN GARANTÍA Y/O FIANZAS	\$0.00	\$0.00
PROVISIONES A CORTO PLAZO	\$0.00	\$0.00
OTROS PASIVOS A CORTO PLAZO	\$0.00	\$0.00
Total de Pasivos Circulantes	\$1,178,103.37	\$1,178,103.37
PASIVO NO CIRCULANTE	\$0.00	\$0.00
CUENTAS POR PAGAR A LARGO PLAZO	\$0.00	\$0.00
DOCUMENTOS POR PAGAR A LARGO PLAZO	\$0.00	\$0.00
DEUDA PÚBLICA A LARGO PLAZO	\$0.00	\$0.00
PASIVOS DIFERIDOS A LARGO PLAZO	\$0.00	\$0.00
FONDOS Y BIENES DE TERCEROS EN GARANTÍA Y/O FIANZAS	\$0.00	\$0.00
PROVISIONES A LARGO PLAZO	\$0.00	\$0.00
Total de Pasivos No Circulantes	\$0.00	\$0.00
Total de Pasivos	\$1,178,103.37	\$1,178,103.37
HACIENDA PÚBLICA/ PATRIMONIO		
HACIENDA PÚBLICA/PATRIMONIO CONTRIBUIDO	\$0.00	\$0.00
APORTACIONES	\$0.00	\$0.00
DONACIONES DE CAPITAL	\$0.00	\$0.00
ACTUALIZACIÓN DE LA HACIENDA PÚBLICA/PATRIMONIO	\$0.00	\$0.00
HACIENDA PÚBLICA /PATRIMONIO GENERADO	\$10,902,199.09	\$1,512,833.36
RESULTADOS DEL EJERCICIO (AHORRO/ DESAHORRO)	-\$2,567,690.88	-\$1,714,270.75
RESULTADOS DE EJERCICIOS ANTERIORES	\$13,469,889.97	\$0.00
REVALUOS	\$0.00	\$0.00
RESERVAS	\$0.00	\$0.00
RECTIFICACIONES DE RESULTADOS DE EJERCICIOS ANTERIORES	\$0.00	\$0.00
EXCESO O INSUFICIENCIA EN LA ACTUALIZACIÓN DE LA HACIENDA PÚBLICA/PATRIMONIO	\$0.00	\$0.00
RESULTADO POR POSICIÓN MONETARIA	\$0.00	\$0.00
RESULTADO POR TENENCIA DE ACTIVOS NO MONETARIOS	\$0.00	\$0.00
Total Hacienda Pública/Patrimonio	\$10,902,199.09	\$1,512,833.36



Usu: supervisor
Rep: rptEstadoSituacionFinanciera

INSTITUTO TECNOLÓGICO SUPERIOR DE TLATLAUQUITEPEC PUEBLA

Estado de Situación Financiera Al 31/mar/2017

Fecha y hora de Impresión | 16/abr/2017 | 11:10 p.m.

	2017	2016
Total de Pasivo y Hacienda Pública/Patrimonio	\$12,080,302.46	\$1,688,460.89



INSTITUTO TECNOLÓGICO SUPERIOR DE TLATLAUQUITEPEC
PUEBLA

Estado de Situación Financiera
 Al 31/mar/2017

Fecha y hora de Impresión | 16/abr/2017 11:10 p.m.

Usu: supervisor
 Rep rptEstadoSituacionFinanciera

Cuentas de Orden Contables	2017	2016
VALORES	\$0.00	\$0.00
VALORES	\$0.00	\$7,910,796.09
CUSTODIA DE VALORES	\$0.00	\$7,910,796.09
INSTRUMENTOS DE CRÉDITO PRESTADOS A FORMAD	\$0.00	\$0.00
PRÉSTAMO DE INSTRUMENTOS DE CRÉDITO A FORM	\$0.00	\$0.00
INSTRUMENTOS DE CRÉDITO RECIBIDOS EN GARANTÍ	\$0.00	\$0.00
GARANTÍA DE CRÉDITOS RECIBIDOS DE LOS FORMAD	\$0.00	\$0.00
EMISIÓN DE OBLIGACIONES	\$0.00	\$0.00
AUTORIZACIÓN PARA LA EMISIÓN DE BONOS, TÍTULO	\$0.00	\$0.00
AUTORIZACIÓN PARA LA EMISIÓN DE BONOS, TÍTULO	\$0.00	\$0.00
EMISIONES AUTORIZADAS DE LA DEUDA PÚBLICA INTE	\$0.00	\$0.00
SUSCRIPCIÓN DE CONTRATOS DE PRÉSTAMOS Y OTF	\$0.00	\$0.00
SUSCRIPCIÓN DE CONTRATOS DE PRÉSTAMOS Y OTF	\$0.00	\$0.00
CONTRATOS DE PRÉSTAMOS Y OTRAS OBLIGACIONE:	\$0.00	\$0.00
AVALES Y GARANTÍAS	\$0.00	\$0.00
AVALES AUTORIZADOS	\$0.00	\$0.00
AVALES FIRMADOS	\$0.00	\$0.00
FIANZAS Y GARANTÍAS RECIBIDAS POR DEUDAS A COI	\$0.00	\$0.00
FIANZAS Y GARANTÍAS RECIBIDAS	\$0.00	\$0.00
FIANZAS OTORGADAS PARA RESPALDAR OBLIGACION	\$0.00	\$0.00
FIANZAS OTORGADAS DEL GOBIERNO PARA RESPALI	\$0.00	\$0.00
JUICIOS	\$0.00	\$0.00
DEMANDAS JUDICIAL EN PROCESO DE RESOLUCIÓN	\$0.00	\$0.00
RESOLUCIÓN DE DEMANDAS EN PROCESO JUDICIAL	\$0.00	\$0.00
INVERSIÓN MEDIANTE PROYECTOS PARA PRESTACIÓN I	\$0.00	\$0.00
CONTRATOS PARA INVERSIÓN MEDIANTE PROYECTO	\$0.00	\$0.00
INVERSIÓN PÚBLICA CONTRATADA MEDIANTE PROYE	\$0.00	\$0.00
BIENES EN CONCESIONADOS O EN COMODATO	\$0.00	\$0.00
BIENES BAJO CONTRATO EN CONCESIÓN	\$0.00	\$0.00
CONTRATO DE CONCESIÓN POR BIENES	\$0.00	\$0.00
BIENES BAJO CONTRATO EN COMODATO	\$0.00	\$0.00
CONTRATO DE COMODATO POR BIENES	\$0.00	\$0.00



INSTITUTO TECNOLÓGICO SUPERIOR DE TLATLAUQUITEPEC PUEBLA


Estado de Situación Financiera


Fecha y hora de Impresión | 16/abr/2017 11:10 p.m.

Usu: supervisor
Rep: rptEstadoSituacionFinanciera

Al 31/mar/2017

	2017	2016
CUENTAS DE ORDEN PRESUPUESTARIA		
LEY DE INGRESOS		
LEY DE INGRESOS ESTIMADA	\$16,865,994.00	\$0.00
LEY DE INGRESOS POR EJECUTAR	\$20,561,368.58	\$16,771,564.00
MODIFICACIONES A LA LEY DE INGRESOS ESTIMADA	\$0.00	\$16,765,678.62
LEY DE INGRESOS DEVENGADA	\$4,215,421.51	\$5,885.38
LEY DE INGRESOS RECAUDADA	\$4,215,421.51	\$5,885.38
PRESUPUESTO DE EGRESOS		
PRESUPUESTO DE EGRESOS APROBADO	\$16,865,994.00	\$0.00
PRESUPUESTO DE EGRESOS POR EJERCER	\$13,793,299.59	\$16,771,564.00
MODIFICACIONES AL PRESUPUESTO DE EGRESOS API	\$1,145,622.00	\$15,051,407.87
PRESUPUESTO DE EGRESOS COMPROMETIDO	\$4,218,316.41	\$1,720,156.13
PRESUPUESTO DE EGRESOS DEVENGADO	\$4,218,316.41	\$1,720,156.13
PRESUPUESTO DE EGRESOS EJERCIDO	\$4,218,316.41	\$1,720,156.13
PRESUPUESTO DE EGRESOS PAGADO	\$4,218,316.41	\$1,720,156.13


ING. OCTAVIO BENAVIDES MANZANO
DIRECTOR GENERAL


M.A. CLAUDIA HERNANDEZ MENDEZ

DEPARTAMENTO DE SERVICIOS ADMINISTRATIVOS




INSTITUTO TECNOLOGICO SUPERIOR DE TLATLAUQUITEPEC
PUEBLA


Estados de Resultados
Del 01/mar/2017 al 31/mar/2017

Usu: supervisor
Rep: rptEstadoResultado

Fecha y hora de Impresión | 16/abr/2017
11:27 p.m.

	PERIODO	%	ACUMULADO	%
	1/mar al 31/mar/2017		01/ene al 31/mar/2017	
INGRESOS Y OTROS BENEFICIOS				
INGRESOS DE GESTIÓN	\$8,433.03	0.61 %	\$25,587.24	1.59 %
PRODUCTOS DE TIPO CORRIENTE	\$8,433.03	0.61 %	\$17,487.24	1.09 %
INGRESOS POR VENTA DE BIENES Y SERVICIOS	\$0.00	0.00 %	\$8,100.00	0.50 %
PARTICIPACIONES, APORTACIONES, TRANSFERENCIAS, ASIGNACIONES	\$1,364,682.19	99.38 %	\$1,577,380.22	98.40 %
TRANSFERENCIAS, ASIGNACIONES, SUBSIDIOS Y OTRAS AYUDAS	\$1,364,682.19	99.38 %	\$1,577,380.22	98.40 %
SUBSIDIOS Y SUBVENCIONES	\$1,364,682.19	99.38 %	\$1,577,380.22	98.40 %
OTROS INGRESOS Y BENEFICIOS	\$0.00	0.00 %	\$0.00	0.00 %
Total de Ingresos	\$1,373,115.22	100.00 %	\$1,602,967.46	100.00 %
GASTOS Y OTRAS PÉRDIDAS				
GASTOS DE FUNCIONAMIENTO	\$1,357,330.52	98.85 %	\$4,170,658.34	260.18 %
SERVICIOS PERSONALES	\$1,133,137.30	82.52 %	\$2,992,777.13	186.70 %
MATERIALES Y SUMINISTROS	\$53,498.72	3.89 %	\$141,711.92	8.84 %
SERVICIOS GENERALES	\$170,694.50	12.43 %	\$1,036,169.29	64.64 %
TRANSFERENCIAS, ASIGNACIONES, SUBSIDIOS Y OTRAS AYUDAS	\$0.00	0.00 %	\$0.00	0.00 %
PARTICIPACIONES Y APORTACIONES	\$0.00	0.00 %	\$0.00	0.00 %
INTERESES, COMISIONES Y OTROS GASTOS DE LA DEUDA PÚBLICA	\$0.00	0.00 %	\$0.00	0.00 %
OTROS GASTOS Y PÉRDIDAS EXTRAORDINARIAS	\$0.00	0.00 %	\$0.00	0.00 %
Inversion Publica	\$0.00	0.00 %	\$0.00	0.00 %
Total de Gastos y otras Perdidas	\$1,357,330.52	98.85 %	\$4,170,658.34	260.18 %
Ahorro / Desahorro Neto del Ejercicio	\$15,784.70	1.14 %	-\$2,567,690.88	-160.18 %


ING. OCTAVIO BENAVIDES MANZANO
DIRECTOR GENERAL


M.A. CLAUDIA HERNANDEZ MENDEZ
DEPARTAMENTO DE SERVICIOS ADMINISTRATIVOS



INSTITUTO TECNOLÓGICO SUPERIOR DE TLATLAUQUITEPEC PUEBLA

Estado de Actividades

Del 01/mar/2017 al 31/mar/2017

Usr: supervisor
Rep: rptEstadoActividades

Fecha y hora de Impresión 16/abr/2017 11:28 p.m.

	<u>2017</u>	<u>2016</u>
INGRESOS Y OTROS BENEFICIOS		
INGRESOS DE GESTIÓN	\$8,433.03	\$0.00
IMPUESTOS	\$0.00	\$0.00
CUOTAS Y APORTACIONES DE SEGURIDAD SOCIAL	\$0.00	\$0.00
CONTRIBUCIONES DE MEJORAS	\$0.00	\$0.00
DERECHOS	\$0.00	\$0.00
PRODUCTOS DE TIPO CORRIENTE *	\$8,433.03	\$0.00
APROVECHAMIENTOS DE TIPO CORRIENTE	\$0.00	\$0.00
INGRESOS POR VENTA DE BIENES Y SERVICIOS	\$0.00	\$0.00
INGRESOS NO COMPRENDIDOS EN LAS FRACCIONES DE LA LEY DE INGRESOS CAUSADOS EN EJ	\$0.00	\$0.00
PARTICIPACIONES, APORTACIONES, TRANSFERENCIAS, ASIGNACIONES, SUBSIDIOS Y	\$1,364,682.19	\$0.00
PARTICIPACIONES Y APORTACIONES	\$0.00	\$0.00
TRANSFERENCIAS, ASIGNACIONES, SUBSIDIOS Y OTRAS AYUDAS	\$1,364,682.19	\$0.00
OTROS INGRESOS Y BENEFICIOS	\$0.00	\$0.00
INGRESOS FINANCIEROS	\$0.00	\$0.00
INCREMENTO POR VARIACIÓN DE INVENTARIOS	\$0.00	\$0.00
DISMINUCIÓN DEL EXCESO DE ESTIMACIONES POR PÉRDIDA O DETERIORO U OBSOLESCENCIA	\$0.00	\$0.00
DISMINUCIÓN DEL EXCESO DE PROVISIONES	\$0.00	\$0.00
OTROS INGRESOS Y BENEFICIOS VARIOS	\$0.00	\$0.00
Total de Ingresos y Otros Beneficios	\$1,373,115.22	\$0.00
GASTOS Y OTRAS PÉRDIDAS		
GASTOS DE FUNCIONAMIENTO	\$1,357,330.52	\$598,783.01
SERVICIOS PERSONALES	\$1,133,137.30	\$598,783.01
MATERIALES Y SUMINISTROS	\$53,498.72	\$0.00
SERVICIOS GENERALES	\$170,694.50	\$0.00
TRANSFERENCIAS, ASIGNACIONES, SUBSIDIOS Y OTRAS AYUDAS	\$0.00	\$0.00
TRANSFERENCIAS INTERNAS Y ASIGNACIONES AL SECTOR PÚBLICO	\$0.00	\$0.00
TRANSFERENCIAS AL RESTO DEL SECTOR PÚBLICO	\$0.00	\$0.00
SUBSIDIOS Y SUBVENCIONES	\$0.00	\$0.00
AYUDAS SOCIALES	\$0.00	\$0.00
PENSIONES Y JUBILACIONES	\$0.00	\$0.00
TRANSFERENCIAS A FIDEICOMISOS, MANDATOS Y CONTRATOS ANÁLOGOS	\$0.00	\$0.00
TRANSFERENCIAS A LA SEGURIDAD SOCIAL	\$0.00	\$0.00
DONATIVO	\$0.00	\$0.00
TRANSFERENCIAS AL EXTERIOR	\$0.00	\$0.00
PARTICIPACIONES Y APORTACIONES	\$0.00	\$0.00
PARTICIPACIONES	\$0.00	\$0.00
APORTACIONES	\$0.00	\$0.00
CONVENIOS	\$0.00	\$0.00
INTERESES, COMISIONES Y OTROS GASTOS DE LA DEUDA PÚBLICA	\$0.00	\$0.00
INTERESES DE LA DEUDA PÚBLICA	\$0.00	\$0.00
COMISIONES DE LA DEUDA PÚBLICA	\$0.00	\$0.00
GASTOS DE LA DEUDA PÚBLICA	\$0.00	\$0.00
COSTO POR COBERTURAS	\$0.00	\$0.00
APOYOS FINANCIEROS	\$0.00	\$0.00
OTROS GASTOS Y PÉRDIDAS EXTRAORDINARIAS	\$0.00	\$0.00
ESTIMACIONES, DEPRECIACIONES, DETERIOROS, OBSOLESCENCIA Y AMORTIZACIONES	\$0.00	\$0.00
PROVISIONES	\$0.00	\$0.00



INSTITUTO TECNOLOGICO SUPERIOR DE TLATLAUQUITEPEC
PUEBLA

Estado de Actividades

Del 01/mar/2017 al 31/mar/2017

Usu: supervisor

Rep: rptEstadoActividades

Fecha y hora de Impresión | 16/abr/2017 11:28 p.m.

	<u>2017</u>	<u>2016</u>
DISMINUCIÓN DE INVENTARIOS	\$0.00	\$0.00
AUMENTO POR INSUFICIENCIA DE ESTIMACIONES POR PÉRDIDA O DETERIORO U OBSOLESCENCIA	\$0.00	\$0.00
AUMENTO POR INSUFICIENCIA DE PROVISIONES	\$0.00	\$0.00
OTROS GASTOS	\$0.00	\$0.00
Inversion Publica	\$0.00	\$0.00
Inversion Publica no Capitalizable	\$0.00	\$0.00
Total de Gastos y otras Pérdidas	\$1,357,330.52	\$598,783.01
Resultado del Ejercicio (Ahorro/Desahorro)	\$15,784.70	-\$598,783.01

ING. OCTAVIO BENAVIDES MANZANO

DIRECTOR GENERAL

M.A. CLAUDIA HERNANDEZ MENDEZ

DEPARTAMENTO DE SERVICIOS ADMINISTRATIVOS



INSTITUTO TECNOLÓGICO SUPERIOR DE TLATLAUQUITEPEC PUEBLA

Estado de Flujos de Efectivo
Del 01/ene/2017 Al 31/mar/2017

Usu: supervisor
Rep: rptEstadoFlujosEfectivo

Fecha y hora de Impresión | 16/abr/2017
11:29 p.m.

Concepto	2017	2016
FLUJOS DE EFECTIVO DE LAS ACTIVIDADES DE OPERACIÓN		
ORIGEN		
IMPUESTOS	\$4,215,421.51	\$32,982,470.98
CUOTAS Y APORTACIONES DE SEGURIDAD SOCIAL	\$0.00	\$0.00
CONTRIBUCIONES DE MEJORAS	\$0.00	\$0.00
DERECHOS	\$0.00	\$0.00
PRODUCTOS DE TIPO CORRIENTE	\$0.00	\$11,683.59
APROVECHAMIENTOS DE TIPO CORRIENTE	\$0.00	\$0.00
INGRESOS POR VENTAS DE BIENES	\$8,800.00	\$669,540.00
PARTICIPACIONES Y APORTACIONES	\$0.00	\$0.00
TRANSFERENCIAS, ASIGNACIONES, SUBSIDIOS Y OTRA AYUDAS	\$4,206,621.51	\$32,301,247.39
OTROS ORÍGENES DE OPERACIÓN	\$0.00	\$0.00
APLICACIÓN	\$7,065,345.15	\$21,300,775.31
SERVICIOS PERSONALES	\$3,037,010.72	\$9,731,656.59
MATERIALES Y SUMINISTRO	\$141,978.92	\$650,028.17
SERVICIOS GENERALES	\$1,039,150.64	\$3,418,066.07
TRANSFERENCIAS INTERNAS Y ASIGNACIONES AL SECTOR PÚBLICO	\$0.00	\$0.00
TRANSFERENCIAS AL RESTO DEL SECTOR PÚBLICO	\$0.00	\$0.00
SUBSIDIOS Y SUBVENCIONES	\$0.00	\$0.00
AYUDAS SOCIALES	\$0.00	\$0.00
PENSIONES Y JUBILACIONES	\$0.00	\$0.00
TRANSFERENCIAS A FIDEICOMISOS, MANDATOS Y OTROS ANÁLOGOS	\$0.00	\$0.00
TRANSFERENCIAS A LA SEGURIDAD SOCIAL	\$0.00	\$0.00
DONATIVOS	\$0.00	\$0.00
Tranferencias al exterior	\$0.00	\$0.00
PARTICIPACIONES	\$0.00	\$0.00
APORTACIONES	\$0.00	\$0.00
CONVENIOS	\$0.00	\$0.00
OTRAS APLICACIONES DE OPERACIÓN	\$2,847,204.87	\$7,501,024.48
FLUJOS NETOS DE EFECTIVO POR ACTIVIDADES DE OPERACIÓN	-\$2,849,923.64	\$11,681,695.67
FLUJOS DE EFECTIVO DE LAS ACTIVIDADES DE INVERSIÓN		
ORIGEN		
BIENES MUEBLES E INMUEBLES, INFRAESTRUCTURA Y CONSTRUCCIONES EN PROCE	\$0.00	\$0.00
BIENES MUEBLES	\$0.00	\$0.00
OTROS ORÍGENES DE INVERSIÓN	\$0.00	\$0.00
APLICACIÓN	\$0.00	\$6,637,480.16
BIENES MUEBLES	\$0.00	\$6,622,480.16
BIENES INMUEBLES, INFRAESTRUCTURA Y CONSTRUCCIONES EN PROCESO	\$0.00	\$0.00
OTRAS APLICACIONES DE INVERSIÓN	\$0.00	\$15,000.00
FLUJOS NETOS DE EFECTIVO POR ACTIVIDADES DE INVERSIÓN	\$0.00	-\$6,637,480.16
FLUJO DE EFECTIVO DE LAS ACTIVIDADES DE FINANCIAMIENTO		
ORIGEN		
ENDEUDAMIENTO INTERNO	\$0.00	\$0.00
ENDEUDAMIENTO EXTERNO	\$0.00	\$0.00
OTROS ORÍGENES DE FINANCIAMIENTO	\$0.00	\$0.00
APLICACIÓN	\$0.00	\$0.00
DEUDA PÚBLICA	\$0.00	\$0.00
OTRAS APLICACIONES DE FINANCIAMIENTO	\$0.00	\$0.00
FLUJOS NETOS DE EFECTIVO POR ACTIVIDADES DE FINANCIAMIENTO	\$0.00	\$0.00
INCREMENTO/DISMINUCIÓN NETA EN EL EFECTIVO Y EQUIVALENTES AL EFEI	-\$2,849,923.64	\$5,044,215.51
EFFECTIVO Y EQUIVALENTES AL EFECTIVO AL INICIO DEL EJERCICIO	\$8,271,319.62	\$3,227,104.11
EFFECTIVO Y EQUIVALENTES AL EFECTIVO AL FINAL DEL EJERCICIO	\$5,421,395.98	\$8,271,319.62



INSTITUTO TECNOLOGICO SUPERIOR DE TLATLAUQUITEPEC
PUEBLA

Estado de Flujos de Efectivo

Del 01/ene/2017 Al 31/mar/2017


Usu: supervisor
Rep: rptEstadoFlujosEfectivo

Fecha y hora de Impresión | 16/abr/2017
11:29 p.m.

Concepto


2017

2016



ING. OCTAVIO BENAVIDES MANZANO

DIRECTOR GENERAL



M.A. CLAUDIA HERNANDEZ MENDEZ

DEPARTAMENTO DE SERVICIOS
ADMINISTRATIVOS

AL 31 DE MARZO DE 2017
 CIFRAS EN MILES DE PESOS

I. NOTAS DE DESGLOSE

I.I INFORMACIÓN CONTABLE

1) NOTAS AL ESTADO DE SITUACIÓN FINANCIERA

Activo

Efectivo y Equivalentes

La cuenta de efectivo y equivalentes se compone de la siguiente manera:

Concepto	2017
Bancos/Tesorería	5,421.40
Total	5,421.40

Derechos a Recibir Efectivo y Equivalentes

La cuenta de derechos a recibir efectivo y equivalentes se integra por los conceptos siguientes:

Concepto	2017			Total
	Hasta 90 días	Hasta 180 días	Hasta 365 días	
Subsidio al empleo	10.42	0.00	0.00	10.42
Deudores diversos por cobrar a C.P.	11.00	0.00	0.00	11.00
Total	21.42	0.00	0.00	21.42

Inversiones Financieras a Largo Plazo

No se cuenta con registros aun en esta cuenta.

Derechos a Recibir Efectivo o Equivalentes a Largo Plazo

No se cuenta con registros en este rubro.

Bienes Inmuebles, Infraestructura y Construcciones en Proceso

No se cuenta con registros en este rubro.

Tasas de depreciación

Concepto	Depreciación Anual%
----------	---------------------

Bienes Muebles

Concepto	2017
Mobiliario y equipo de administración	2,124.47
Mobiliario y equipo educacional y recreativo	11.95
Equipo e instrumental médico y de laboratorio	509.17
Equipo de transporte	1,620.72
Maquinaria, otros equipos y herramientas	2,356.17
Total	6,622.48

Porcentajes de Depreciación

25% anual.

Activos Intangibles

Concepto	2016
Software contable SACG.Net	15.00
Total	15.00

AL 31 DE MARZO DE 2017
CIFRAS EN MILES DE PESOS

Pasivo

Cuentas por Pagar

Las cuentas por pagar se integran por las retenciones sobre los salarios a los empleados.

Concepto	Hasta 90 días	Hasta 180 días	Total
Retenciones y contribuciones por pagar a C.P.	139.93		139.93
Proveedores por pagar a C.P.	907.42		907.42
Servicios personales por pagar a C.P.	130.75		130.75
Total	1,178.10		1,178.10

Documentos por Pagar

No existen registros en este rubro.

Fondos y Bienes de Terceros en Garantía y/o Administración

No existen registros en este rubro.

Pasivos diferidos

No existen registros en este rubro.

Otros Pasivos

No existen registros en este rubro.

2)

NOTAS AL ESTADO DE VARIACIONES EN EL PATRIMONIO

Patrimonio

La cuenta de Patrimonio presentó los siguientes saldos:

Concepto	2017
Resultados del ejercicio (Ahorro / Desahorro)	-2,567.69
Total	-2,567.69

Patrimonio Contribuido

Concepto	2017
Patrimonio contribuido	0.00
Total	

Patrimonio Generado

Se compone con el siguiente importe:

Concepto	Importe
Patrimonio Generado (Result de Ejerc Ant)	13,469.89
Total	13,469.89

AL 31 DE MARZO DE 2017

CIFRAS EN MILES DE PESOS

3) NOTAS AL ESTADO DE ACTIVIDADES

Ingresos y Otros Beneficios
Ingresos de Gestión

Concepto	2017
Productos de tipo corriente	84.33
Ingresos por venta de bienes y servicios	0.00
Total	84.33

Transferencias, Asignaciones, Subsidios y Otras Ayudas \$1,364.68

Gastos y Otras Pérdidas
Gastos de Funcionamiento
Servicios Personales

Concepto	2017
Nóminas de administrativos y docentes.	1,133.14
Total	1,133.14

Materiales y suministros

Concepto	2017
Materiales y suministros.	53.50
Total	53.50

Servicios Generales

Concepto	2017
Servicios generales	170.69
Total	170.69

4) NOTAS AL ESTADO DE FLUJOS DE EFECTIVO

Efectivo y Equivalentes

La cuenta de efectivo y equivalentes se compone de la siguiente manera:

Concepto	2017
Bancos/Tesorería	5,421.40
Total	5,421.40

I.II INFORMACIÓN PRESUPUESTAL

1) ESTADO ANALÍTICO DEL EJERCICIO DEL PRESUPUESTO DE EGRESOS

Descripción	Presupuesto		Variación	
	Autorizado	Devengado	Nominal	Porcentual
Total	16,865.99	1,356.33	0	0
	16,865.99	1,356.33	0	0

2) ESTADO ANALÍTICO DE INGRESOS PRESUPUESTALES

Concepto	Ingreso		Variación	
	Estimado	Recaudado	Nominal	Porcentual
Productos corrientes				
Ingresos por ventas de bienes	523.93			
Transferencias asignaciones, subsidios y otras ayudas	16,342.06	1,364.68	0.00	0.00%
Total	16,865.99	1,364.68	0.00	0.00%

AL 31 DE MARZO DE 2017
CIFRAS EN MILES DE PESOS

II. NOTAS DE MEMORIA

Cuentas de Orden
Cuentas de Orden Contables
Sin registro.

Cuentas de Orden Presupuestarias

Concepto	Importe
Ley de Ingresos Estimada	16,865.99
Modificaciones a la Ley de Ingresos Estimada	0.00
Ley de Ingresos Recaudada	4,215.42

Concepto	Importe
Presupuesto de Egresos Aprobado	16,865.99
Presupuesto de Egresos por Ejercer	13,793.30
Modificaciones al Presupuesto de Egresos Aprobado	1,145.62
Presupuesto de Egresos Devengado	4,218.32
Presupuesto de Egresos Pagado	4,218.32

III. NOTAS DE GESTIÓN ADMINISTRATIVA

Introducción

El Instituto Tecnológico Superior de Tlatlauquitepec es un organismo público descentralizado pertenece al Gobierno del Estado de Puebla, con personalidad jurídica y patrimonio propio.

Información Contable

La contabilidad del Instituto se encuentra dentro del marco de la Ley de Contabilidad Gubernamental, regida por las normas, postulados, acuerdos del consejo nacional de armonización contable en el Estado de Puebla.

Información Presupuestaria

El instituto es una entidad descentralizada del gobierno del estado con participación bipartita percibiendo subsidio de gobierno federal y estatal así como en menor medida ingresos propios por cobro de servicios no contemplados en la ley de ingresos del estado hasta el momento.

Panorama Económico

El Instituto está constituido de manera bipartita, a través de los gobiernos tanto federal como estatal, además de los ingresos adicionales por los servicios prestados.

Autorización e Historia

El Decreto de creación de fecha 14 de diciembre 2015, publicado en el periódico oficial del Estado.

Organización y Objeto Social

El Instituto está reconocido por la autoridad fiscal como un organismo no contribuyente para efectos fiscales de ISR y de IVA. Su objeto social es formar emprendedores que aporten ideas creativas al sector productivo para convertirse en agentes de cambio.

Bases de Preparación de los Estados Financieros

Los estados financieros se encuentran preparados con base al marco normativo que establece la nueva ley de contabilidad gubernamental, que se emiten en los documentos del CONAC así como Los lineamientos de la LDF..

Características del Sistema de Contabilidad Gubernamental (SCG)

El Instituto maneja el sistema de contabilidad gubernamental.net, que es el software sugerido por la Secretaría de Finanzas y Administración del Estado de Puebla, para lograr la unificación de la homologación de la cuenta pública del estado.

Políticas de Contabilidad Significativas

AL 31 DE MARZO DE 2017
CIFRAS EN MILES DE PESOS

La contabilidad se elabora sobre base acumulativa, a través de un sistema informático de captura y procesamiento de la información, atendiendo la normatividad federal y estatal vigente aplicable.

a. Efectos de la Inflación en la Información Financiera

No se reflejan los efectos de la inflación financiera en la información presentada.

b. Efectivo y Equivalentes de Efectivo

El saldo presentado en el efectivo y equivalentes representa el saldo disponible para cumplir con los compromisos adquiridos por el Instituto.

c. Inversiones Financieras.

No existe información.

d. Instrumentos financieros derivados

No existe información

e.

f. Bienes Muebles e Inmuebles

Adquisiciones realizadas por el Instituto y que se encuentran detalladas en los Reportes correspondientes.

g. Provisiones

No existe información

h. Beneficios a los Empleados

No se realizan beneficios a los empleados

i. Patrimonio

En cuanto al patrimonio las variaciones serán en relación a la inversión realizada mensualmente por el Instituto.

j. Reconocimiento de Ingresos

A partir de la emisión de la autorización del recurso

k. Reconocimiento de Gastos


Nomina: En el momento de contratación de servicios personales.

Los gastos en el momento en que se realizan los pedidos a los proveedores de bienes y/o servicios.


“Bajo protesta de decir verdad declaramos que los Estados Financieros y sus notas, son razonablemente correctos y son responsabilidad del emisor”.

Revisó

Autorizó



M.A. Claudia Hernández Méndez
Departamento de Servicios
Administrativos



Ing. Octavio Benavides Manzano
Director General